

# 北陸3県 第1回ハッピーシニアテニス団体戦

# 予選リーグ

- 〈試合方法〉 ※6ゲーム先取ノーアドバンテージ  
 ※練習はサービス4本のみ  
 ※試合が連続する場合は、10分以内の休憩を認めます。
- 〈順位決定〉  
 1. 取得セット数(Dブロックは取得ゲーム率)  
 2. 直接対決  
 3. 取得ゲーム率  
 4. 平均年齢の高いチーム

Aブロック		県名	1	2	3	4	取得 セット数	取得ゲーム率	順位	
1	伊藤チーム 吉澤 高間 加藤 伊藤真	福井		65 26	36 06	60 26	1	13 48	0.27	4
2	石川チーム 越野 末永 加須屋 石川	石川	56 62		16 26	06 26	1	16 48	0.333	3
3	山城チーム 須田 柴田 金子 山城	石川	63 60	61 62		64 63	6			1
4	中島チーム 榑 本郷 倉田 中島	富山	60 62	60 62	46 36		4			2

試合順序: ①1-2②3-4③1-3④2-4⑤1-4⑥2-3

Bブロック		県名	1	2	3	4	取得 セット数	取得ゲーム率	順位	
1	澤田チーム 澤田 河原 鈴木 清水	石川		36 65	46 26	26 06	1			4
2	松村チーム 大成 木村 葉室 松村	石川	63 56		65 46	26 26	2			3
3	熊谷チーム 塚島 松田 森田 熊谷	富山	64 62	56 64		16 36	3			2
4	関チーム 山本 鶴山 中川 関	石川	62 60	62 62	61 63		6			1

試合順序: ①1-2②3-4③1-3④2-4⑤1-4⑥2-3

Cブロック		県名	1	2	3	4	取得 セット数	取得ゲーム率	順位	
1	山本チーム 滝波 畑 水田 山本	福井		16 36	36 36	56 64	1	21 55	0.381	4
2	田中チーム 富田 有川 田中 田邊	石川	61 63		26 63	65 61	5	32 51	0.627	1
3	小柴チーム 飛騨野 東 松田 小柴	富山	63 63	62 36		62 64	5	33 53	0.622	2
4	川上チーム 桑原 小泉 村上 川上	石川	65 46	56 16	26 46		1	22 57	0.385	3

試合順序: ①1-2②3-4③1-3④2-4⑤1-4⑥2-3

Dブロック		県名	1	2	3	4	5	取得 セット数	取得ゲーム率	順位	
1	宝泉チーム 江淵 田原 大橋 宝泉	富山		26 36	26 56	65 36		1	21 56	0.375	5
2	森チーム 龍瀧 森 玉谷 伊藤久	石川	62 63		62 26	60 26	4	28 47	0.595	2	
3	重盛チーム 庄内 西口 西川 重盛	福井	62 65	26 62		56 36	62 46	4	38 73	0.52	3
4	向チーム 金谷 森野 島野 向	石川	56 63		65 63	62 63	5	35 57	0.614	1	
5	宮森チーム 宮森 館 中村 牛島	石川		06 62	26 64	26 36		2	19 49	0.387	4

試合順序: ①1-2②3-4③2-5④1-3⑤4-5⑥2-3⑦1-4⑧3-5

※赤字は代表者

# 北陸3県 第1回ハッピーシニアテニス団体戦

# 順位別トーナメント

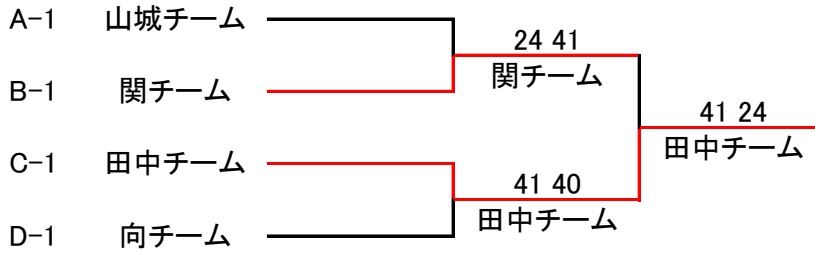
<試合方法>

※4ゲーム先取ノーアドバンテージ

<順位決定>

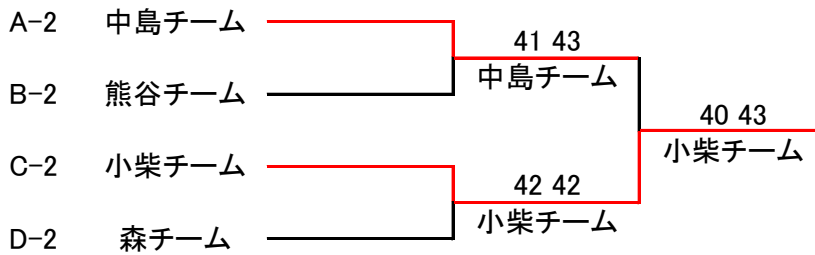
1. 勝敗
2. 取得ゲーム数
3. 平均年齢の高いチーム

## 《1位トーナメント》



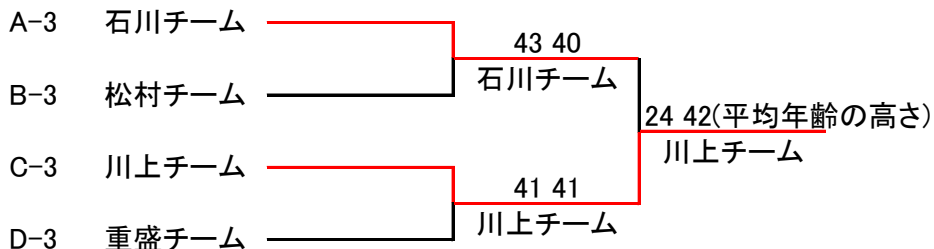
優勝 田中チーム:富田 有川 田中 田邊

## 《2位トーナメント》



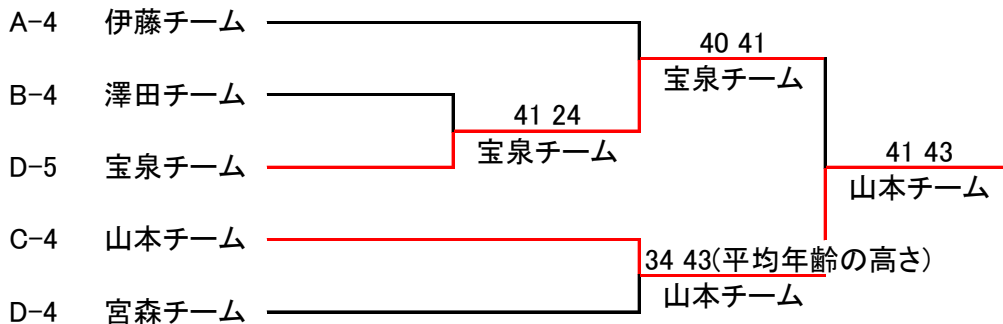
1位 小柴チーム:飛騨野 東 松田 小柴

## 《3位トーナメント》



1位 川上チーム:桑原 小泉 村上 川上

## 《4.5位トーナメント》



1位 山本チーム:滝波 畑 水田 山本