

順位別決勝トーナメント

《試合方法》

* 4ゲーム先取ノーアドバンテージ

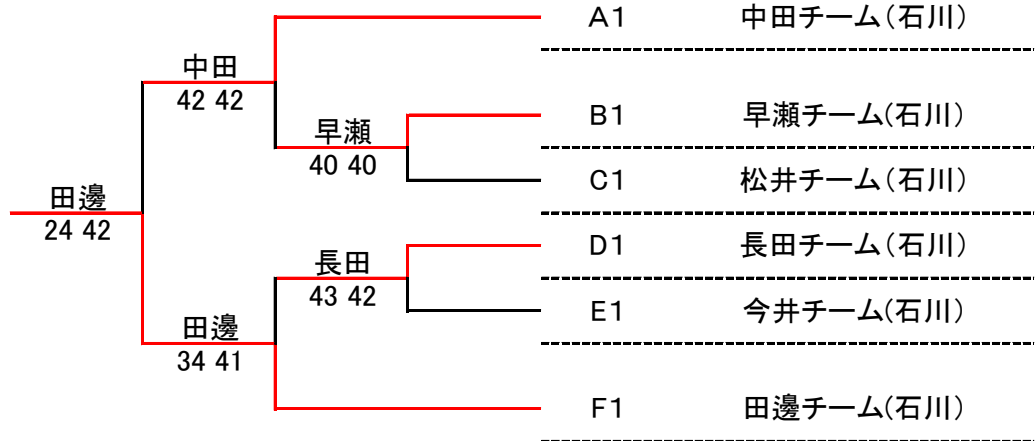
* サービス練習なし

* 試合が連続する場合は、10分以内の休憩可

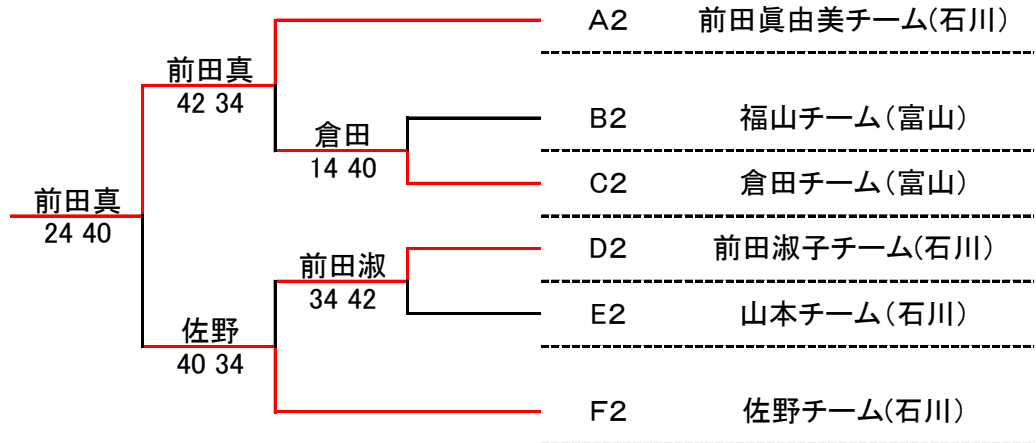
《順位決定》

1.勝敗 2.取得ゲーム数 3.年齢の高いチーム

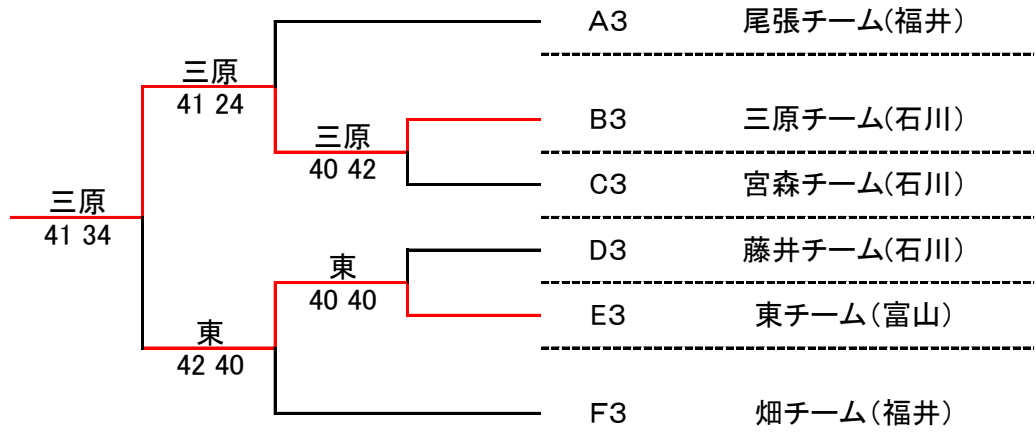
<1位トーナメント>
優勝 田邊チーム



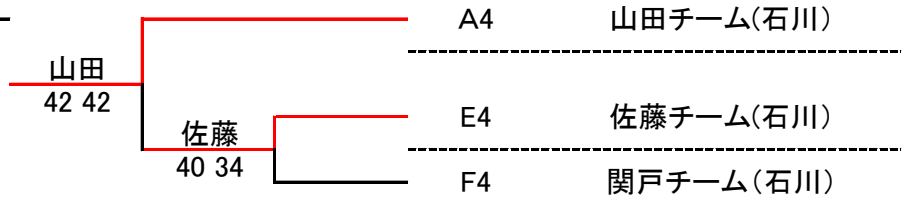
<2位トーナメント>
優勝 前田 真チーム



<3位トーナメント>
優勝 三原チーム



<4位トーナメント>
優勝 山田チーム



第9回 ハッピーシニアテニス団体戦 予選リーグ

| Aブロック | | | | | | | | |
|-------|--------------|-------|-------|-------|-------|----|--------|----|
| | チーム名 | 1 | 2 | 3 | 4 | 勝敗 | 取得ゲーム率 | 順位 |
| A1 | 尾張チーム(福井) | | 26 16 | 26 36 | 36 62 | | | 3 |
| A2 | 中田チーム(石川) | 62 61 | | 63 62 | 60 60 | | | 1 |
| A3 | 前田眞由美チーム(石川) | 26 36 | 62 63 | | 61 61 | | | 2 |
| A4 | 山田チーム(石川) | 63 26 | 06 06 | 16 16 | | | | 4 |

| Bブロック | | | | | | | | |
|-------|-----------|-------|-------|-------|--|----|--------|----|
| | チーム名 | 1 | 2 | 3 | | 勝敗 | 取得ゲーム率 | 順位 |
| B1 | 福山チーム(富山) | | 06 26 | 36 62 | | | | 2 |
| B2 | 早瀬チーム(石川) | 60 62 | | 63 62 | | | | 1 |
| B3 | 三原チーム(石川) | 63 26 | 36 26 | | | | | 3 |

| Cブロック | | | | | | | | |
|-------|-----------|-------|-------|-------|--|----|--------|----|
| | チーム名 | 1 | 2 | 3 | | 勝敗 | 取得ゲーム率 | 順位 |
| C1 | 松井チーム(石川) | | 65 62 | 61 62 | | | | 1 |
| C2 | 倉田チーム(富山) | 56 26 | | 65 62 | | | | 2 |
| C3 | 宮森チーム(石川) | 16 26 | 56 26 | | | | | 3 |

| Dブロック | | | | | | | | |
|-------|-------------|-------|-------|-------|--|----|--------|----|
| | チーム名 | 1 | 2 | 3 | | 勝敗 | 取得ゲーム率 | 順位 |
| D1 | 前田淑子チーム(石川) | | 16 64 | 60 60 | | | | 2 |
| D2 | 長田チーム(石川) | 61 46 | | 63 64 | | | | 1 |
| D3 | 藤井チーム(石川) | 06 06 | 36 46 | | | | | 3 |

| Eブロック | | | | | | | | |
|-------|-----------|-------|-------|-------|-------|----|--------|----|
| | チーム名 | 1 | 2 | 3 | 4 | 勝敗 | 取得ゲーム率 | 順位 |
| E1 | 山本チーム(石川) | | 60 60 | 64 46 | 60 56 | | | 2 |
| E2 | 佐藤チーム(石川) | 06 06 | | 26 16 | 36 16 | | | 4 |
| E3 | 今井チーム(石川) | 46 64 | 62 61 | | 62 63 | | | 1 |
| E4 | 東チーム(富山) | 06 65 | 63 61 | 26 36 | | | | 3 |

| Fブロック | | | | | | | | |
|-------|-----------|-------|-------|-------|-------|----|--------|--------|
| | チーム名 | 1 | 2 | 3 | 4 | 勝敗 | 取得ゲーム率 | 順位 |
| F1 | 畑チーム(福井) | | 16 06 | 63 36 | 36 46 | | | 0.34 3 |
| F2 | 田邊チーム(石川) | 61 60 | | 60 62 | 62 62 | | | 1 |
| F3 | 関戸チーム(石川) | 36 63 | 06 26 | | 16 26 | | | 0.29 4 |
| F4 | 佐野チーム(石川) | 63 64 | 26 26 | 61 62 | | | | 2 |